

Domino Data Docs - jak zacząć

Sprawdź jak poruszać się po stronie, po znaj jej funkcje.

- [Witaj na stronie Domino Data Docs!](#)
- [Pierwsze kroki](#)
- [Pomoc zdalna - pomoc.dominodata.pl](https://pomoc.dominodata.pl)

Witaj na stronie Domino Data Docs!



Znajdziesz tu porady, instrukcje oraz dokumentację powdrożeniową.

Użyj menu w prawym górnym rogu, lub kliknij [tutaj](#) by się zalogować

Jeśli nie masz jeszcze konta w naszym serwisie - [zarejestruj się!](#)

[Sprawdź jak przeglądać Domino Data Docs](#)

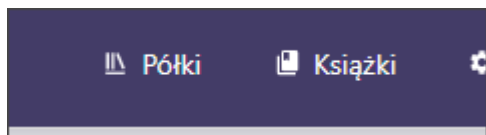
[Potrzebujesz szybkiej pomocy zdalnej? - Kliknij TUTAJ!](#)

Szczególnie polecamy: [jak łatwo i bezpiecznie przechowywać swoje \(i nie tylko\) hasła.](#)

W razie pytań, skontaktuj się z nami -> support@dominodata.pl

Pierwsze kroki

Idea działania Domino Data Docs opiera się o koncept półek, książek i zawartych w nich rozdziałów i stron - dokładnie tak samo jak w bibliotece. Z górnego menu wybierz interesujący Cię zbiór by przeglądać zawartość.



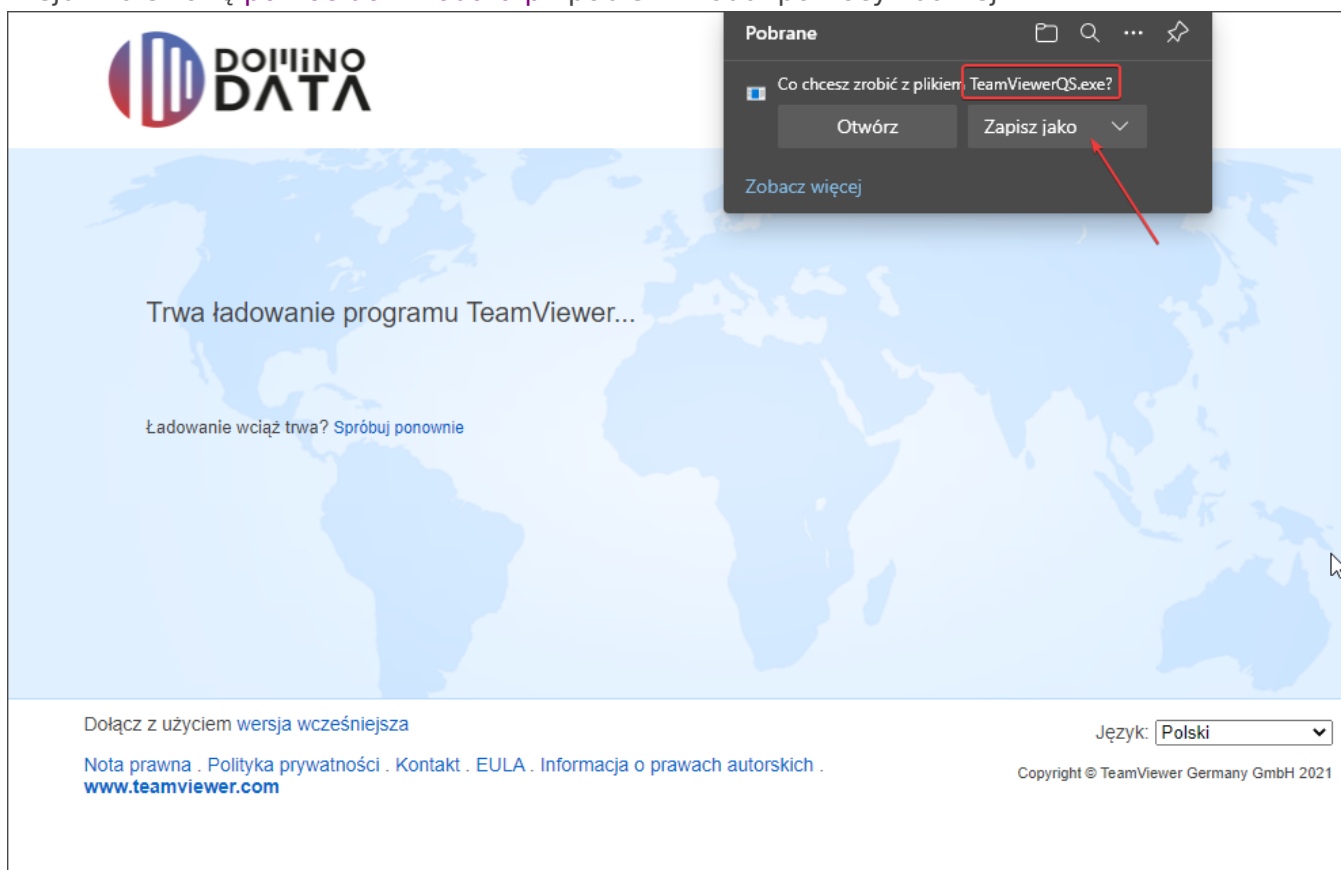
Pamiętaj, że część materiałów jest dostępna dopiero po zalogowaniu się.

Pomoc zdalna - pomoc.dominodata.pl

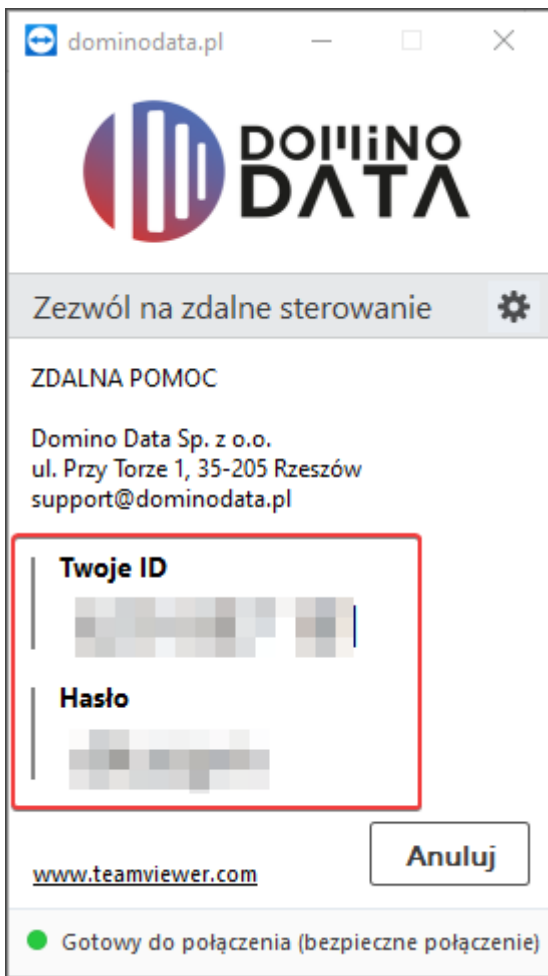
Jeśli potrzebujesz szybkiej pomocy, nasz inżynier może zdalnie połączyć się do Twojego komputera/serwera by pomóc Ci rozwiązać problem. Aby było to możliwe, musisz uruchomić moduł pomocy zdalnej.

Aby uruchomić pomoc zdalną:

1. Wejdź na stronę pomoc.dominodata.pl pobierz moduł pomocy zdalnej



2. Uruchom zapisany wcześniej plik i podaj dane połączenia (Twoje ID i hasło) naszemu inżynierowi (np. przez telefon)



Nasz inżynier połączy się z Tobą i będzie mógł zobaczyć to co Ty (będzie widział twój pulpit). W każdej chwili możesz zakończyć połączenie zamykając moduł zdalnej pomocy.

Moduł zdalnej pomocy nie instaluje żadnego oprogramowania na Twoim komputerze/serwerze, można go tylko uruchomić.